

Biblioteca EESC

Tour virtual: como era a Biblioteca, realocação do acervo, desocupação do prédio e reforma.



Biblioteca, a direita
CETEPE (piso superior), a esquerda
Sala de estudos 24 horas (piso térreo), a esquerda





A Biblioteca vista da Sala de estudos 24 horas



A Biblioteca vista do CETEPE (piso superior)







A Biblioteca vista da Sala de estudos 24 horas



Entrada





Hall de entrada





Atendimento ao Usuário









Sala de pesquisa, espaço para exposição (piso térreo)



Sala de pesquisa, espaço para exposição (piso térreo)



Sala de Pesquisa (piso térreo)



Sala de Pesquisa - processo de desmontagem



**Atendimento ao Usuário e Sala de Pesquisa:
desmontagem dos móveis e empacotamento do
acervo de revistas**



Seção de Atendimento ao Usuário (piso térreo)







Obras de referência, espaço para estudo em grupo e individual (piso térreo)



Obras de referência, espaço para estudo em grupo e individual - processo de desmontagem





- períodos
- teses
- xerox
- livros
- tratamento da informação
- secretaria

Corredor e Toten (piso térreo)



Corredor (piso térreo) com espaço para exposição

• atendimento
ao usuário
• empréstimos
• saída
• periódicos
• teses
• xerox

Corredor (piso térreo) com os livros de menor circulação empacotados para serem transportados e armazenados durante a reforma no Centro de Convenções do Campus 2.







Corredor (piso superior) com espaço para exposição permanente e mapoteca. Trata-se de uma exposição de livros publicados por docentes da EESC.







**Salão de Livros
(piso térreo)**

Salão de livros - processo de empacotamento







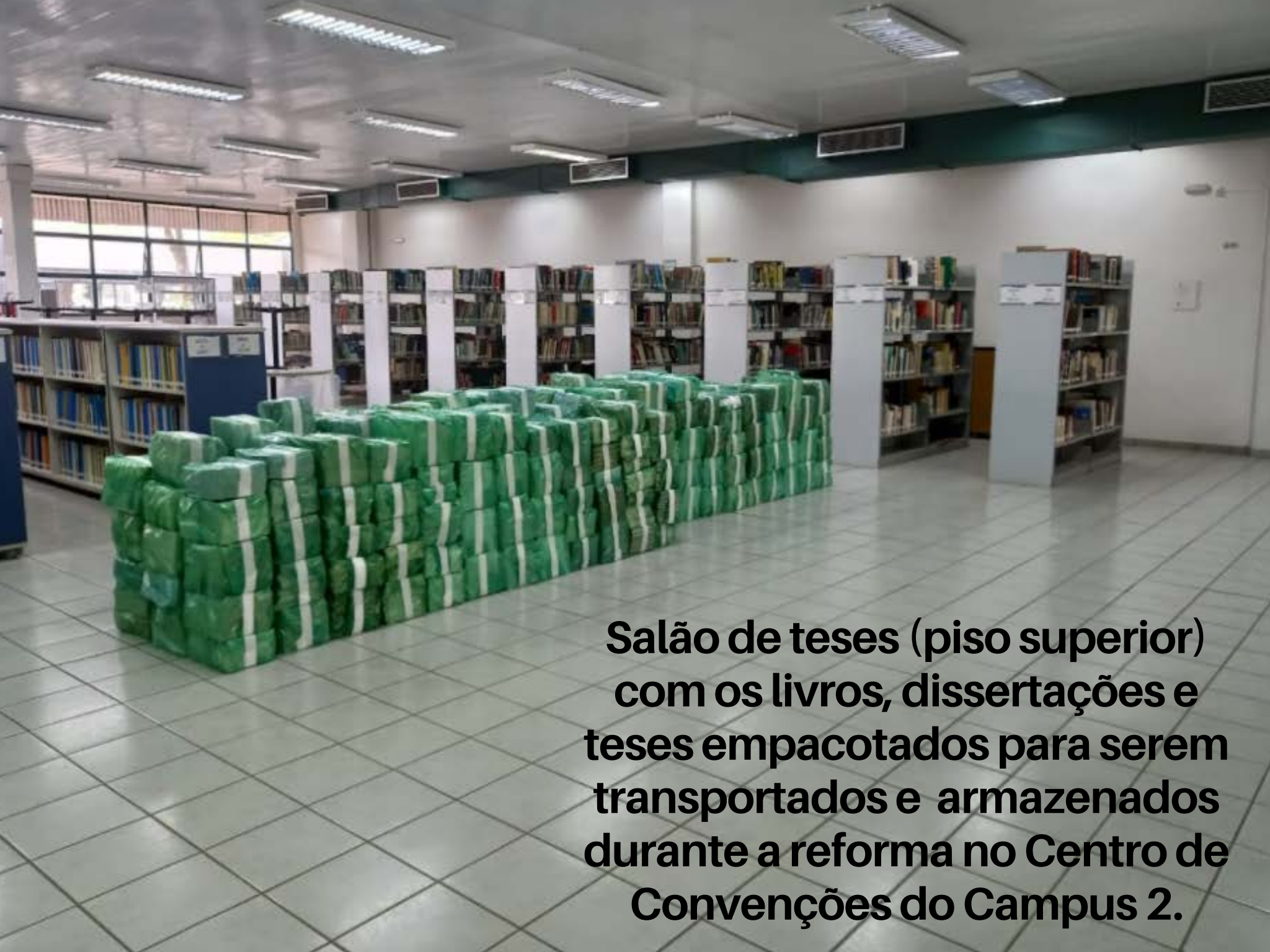




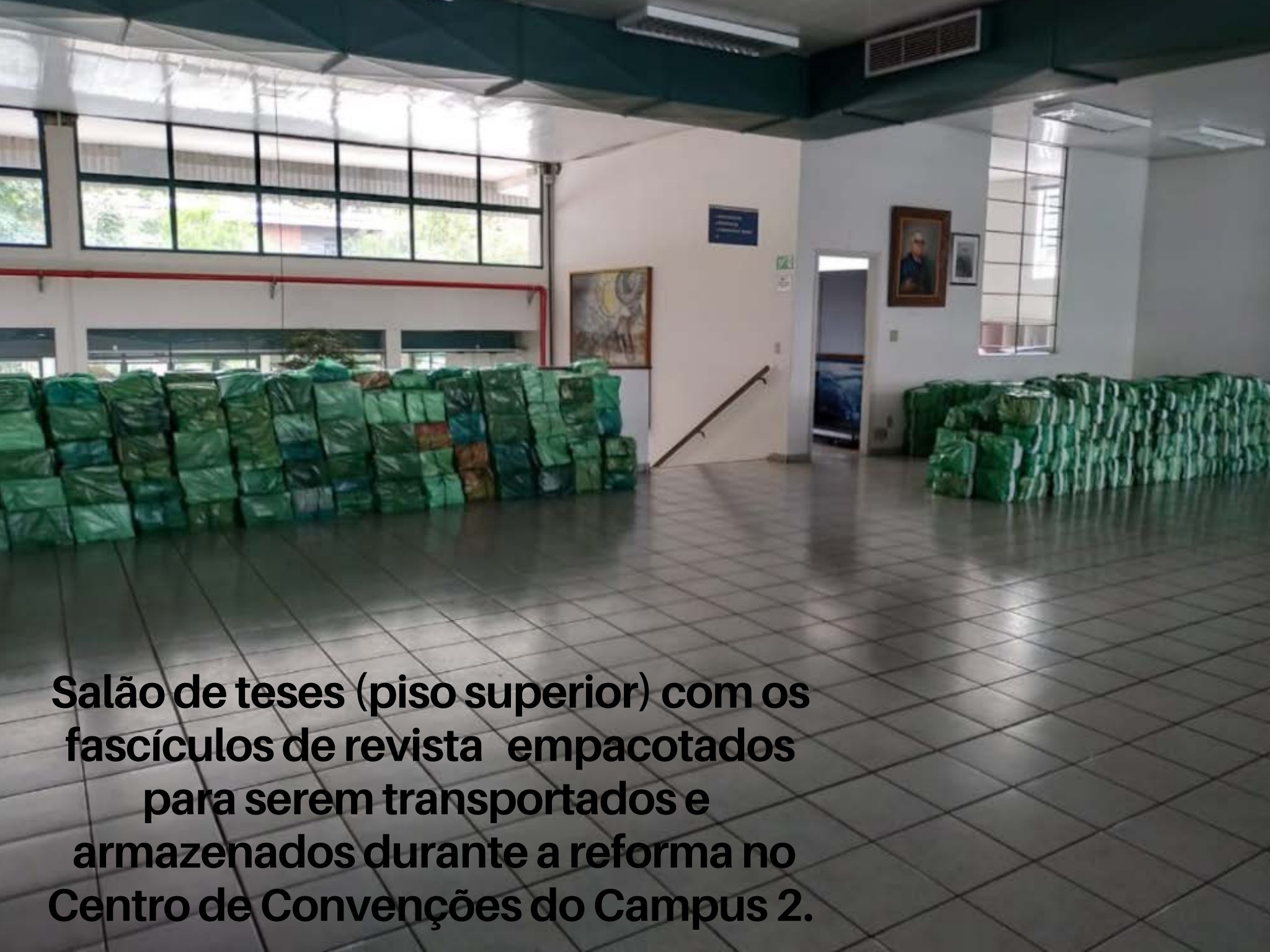




Salão de teses e dissertações (piso superior)



**Salão de teses (piso superior)
com os livros, dissertações e
teses empacotados para serem
transportados e armazenados
durante a reforma no Centro de
Convenções do Campus 2.**



Salão de teses (piso superior) com os fascículos de revista empacotados para serem transportados e armazenados durante a reforma no Centro de Convenções do Campus 2.














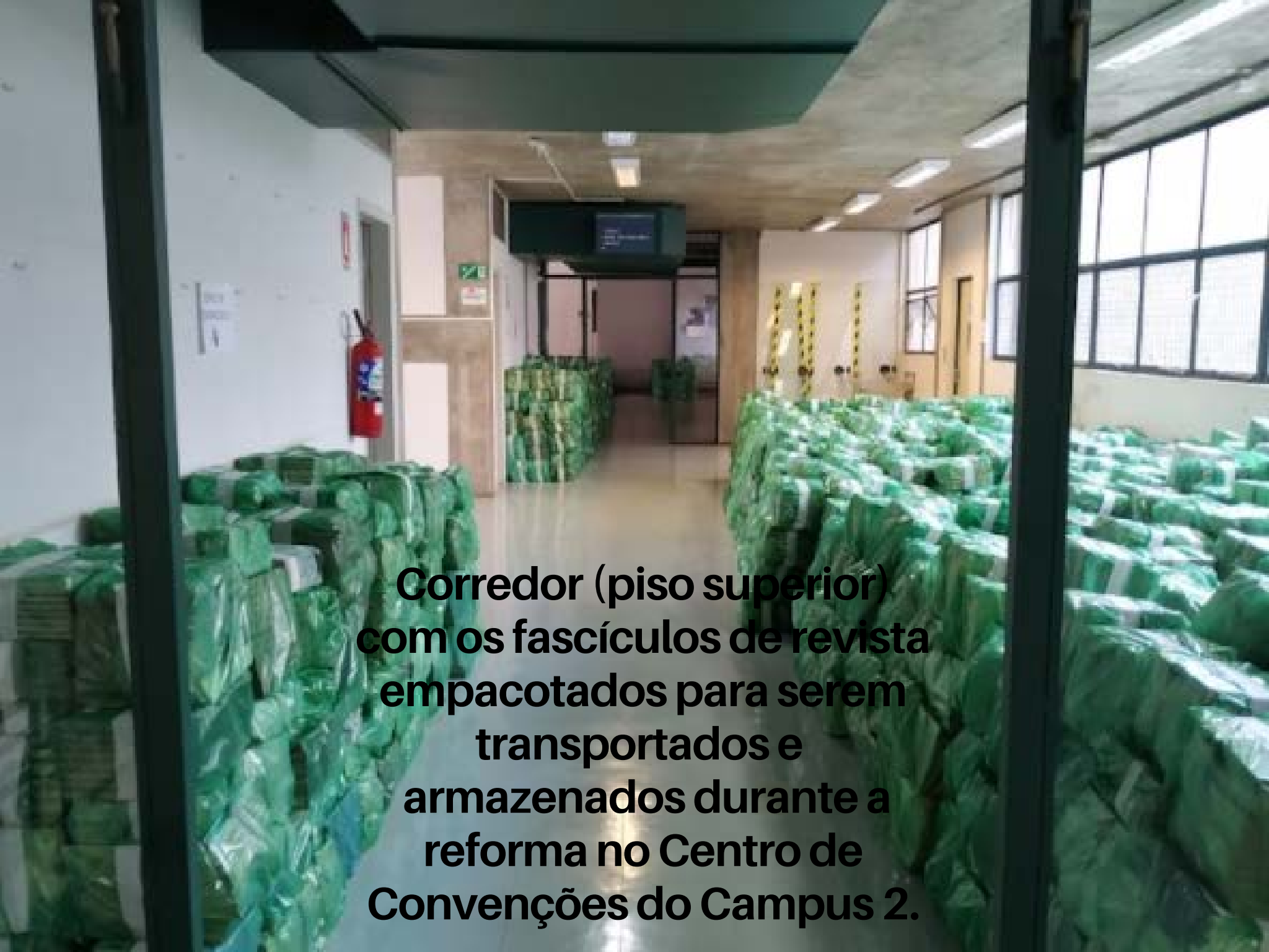


Salão de Revistas Científicas (piso superior)



Salão de revistas (piso superior): processo de empacotamento dos fascículos de revistas para serem transportados e armazenados durante a reforma no Centro de Convenções do Campus 2.





**Corredor (piso superior)
com os fascículos de revista
empacotados para serem
transportados e
armazenados durante a
reforma no Centro de
Convenções do Campus 2.**





Salão de revistas (piso superior): processo de desmontagem das estantes para pintura.











Corredor (piso superior)




EXIT

SAFETY







**Mezanino: Sala da
Direção e secretaria (a
direita), entrada de
funcionário (centro) e
memorial (a esquerda)**



Memorial do corpo docente



Sala da direção, secretaria e memorial



**Sala de Treinamento
(Mezanino)**

**Sala de videoconferência
(Mezanino)**



**Seção de Apoio à
Pesquisa e Comunicação
Acadêmica (piso térreo)**





**Seção de Tratamento da
Informação (piso térreo)**






Estacionamento atrás da Biblioteca

Fundos da Biblioteca (casa de máquinas) em frente ao alojamento



**PROCESSO DE
EMPACOTAMENTO E
ARMAZENAGEM DO
ACERVO**



Acervo - amarração

A person is shown from the side, wearing blue jeans and a grey sneaker, working on a white workbench. They are packing a large, rectangular object into a green plastic bag. The bag is already partially filled and has a white strip of material wrapped around it. The person's hands are visible at the top of the bag, adjusting the opening. On the workbench, there are several tools: a pair of red-handled scissors, a pair of black-handled pliers, and a roll of white tape. The floor is made of light blue tiles. The text "Acervo - empacotamento" is overlaid on the image in a bold, black font.

Acervo - empacotamento

B P32. 2


Acervo - identificação

**ARMAZENAMENTO
DO ACERVO NO
CENTRO DE
CONVÊNCÕES -
CAMPUS 2**









ESPAÇO PRIMAVERA





Acervo de livros circulantes para empréstimo no Espaço Primavera



805A	747
805	8
805	810

724 V	728 802
724	8
727	724 R

724 805A	728
724	8
724 805	724 805A